


ЛЭПБУК В РАБОТЕ ВОСПИТАТЕЛЯ



ЧТО ТАКОЕ «ЛЭПБУК?»

- Зародился лэпбукинг на западе, однако американцы подхватив идею развили его до отдельного жанра. В дословном переводе с английского "**Лэпбук**" (lapbook) значит "наколенная книга" (lap - колени, book - книга). Она представляет из себя папку, которая удобно располагается на коленях для просмотра ее содержимого.
- В Америке широкое распространение лэпбуки получили за счет домашнего образования (*homeschooling*). **Лэпбук** при таком обучении является финальным этапом изучения определенной темы. То есть, ученик (заметьте, школьного возраста, изучив тему, оформляет полученные знания в виде **лэпбука**, куда вмещает все, что он смог узнать.



А КАК У НАС?

- Если провести аналогию с отечественным образованием, **лэпбук** представляет собой финальный этап **проектной деятельности**, широко применяемой сейчас и в школьном, и в дошкольном образовании. Получается, что ребенок, получив проект, ищет информацию и по окончании сам оформляет ее в **лэпбук** (*естественно с помощью родителей*).
- **Лэпбук** – это продукт ребенка, отражение полученных им знаний.



НЕКОТОРЫЕ ПРАВИЛА ПО СОЗДАНИЮ И ОФОРМЛЕНИЮ ЛЭПБУКА

- 1. Эстетичность.
- 2. Долговечность.
- 3. Минимум подписей.
- 4. Все игры должны быть доступны пониманию детей. Взяв лэпбук, ребенок должен самостоятельно выбрать, что ему интересно, как с этим обращаться.
- 5. В лэпбуке приветствуется большое количество удобно открываемых кармашков. Они вызовут интерес у детей.
- 6. Информация, содержащаяся в лэпбуке, должна быть понятна ребенку и подобрана в соответствии с возрастом.



МАКЕТ


Прежде чем начать изготовление лэпбука, нужно нарисовать макет. Здесь нет границ для фантазии: формы представления могут быть любые. От самого простого - текстового, до игр и развивающих заданий. И все это разместить на разных элементах: в кармашках, блокнотиках, мини-книжках, книжках-гармошках, вращающихся кругах, конвертиках разных форм, карточках, разворачивающихся страничках и т.д. и т.п.



КАРМАШКИ



ФИГУРНЫЕ КАРМАШКИ



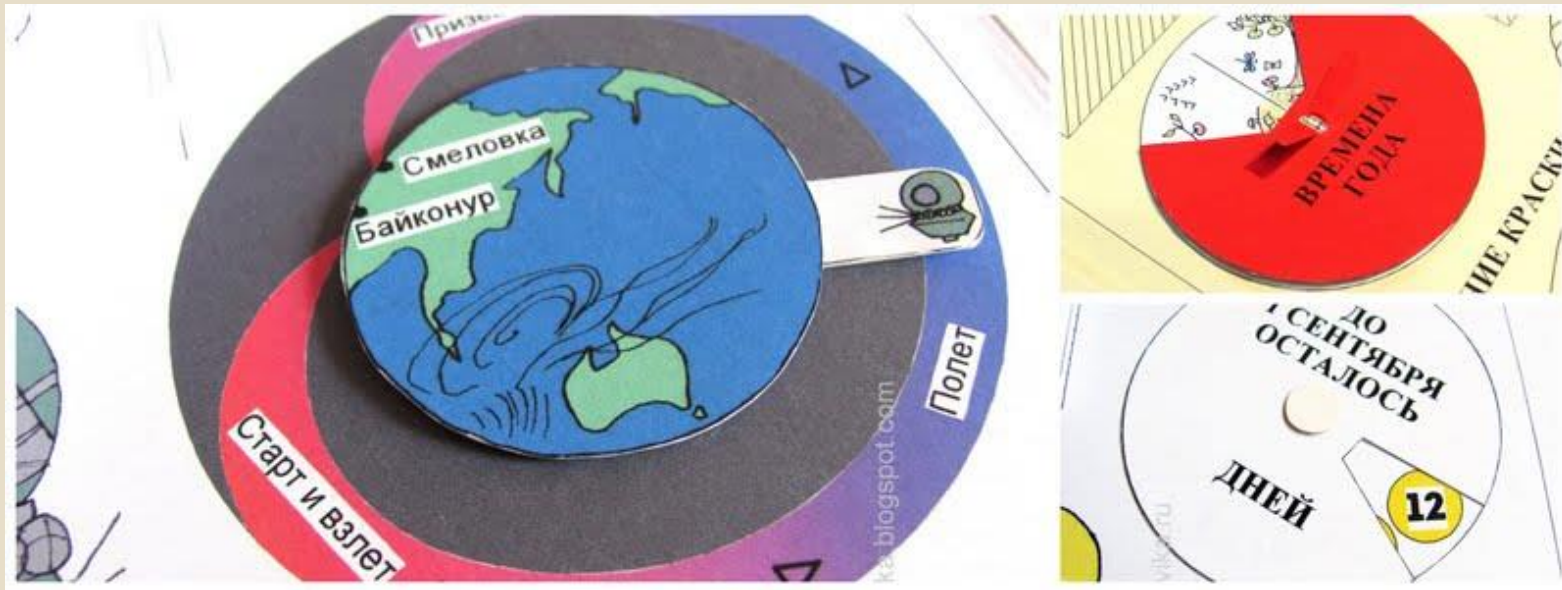
КОНВЕРТИКИ ОБЫЧНЫЕ



КОНВЕРТИКИ ФИГУРНЫЕ



ВРАЩАЮЩИЕСЯ КРУГИ



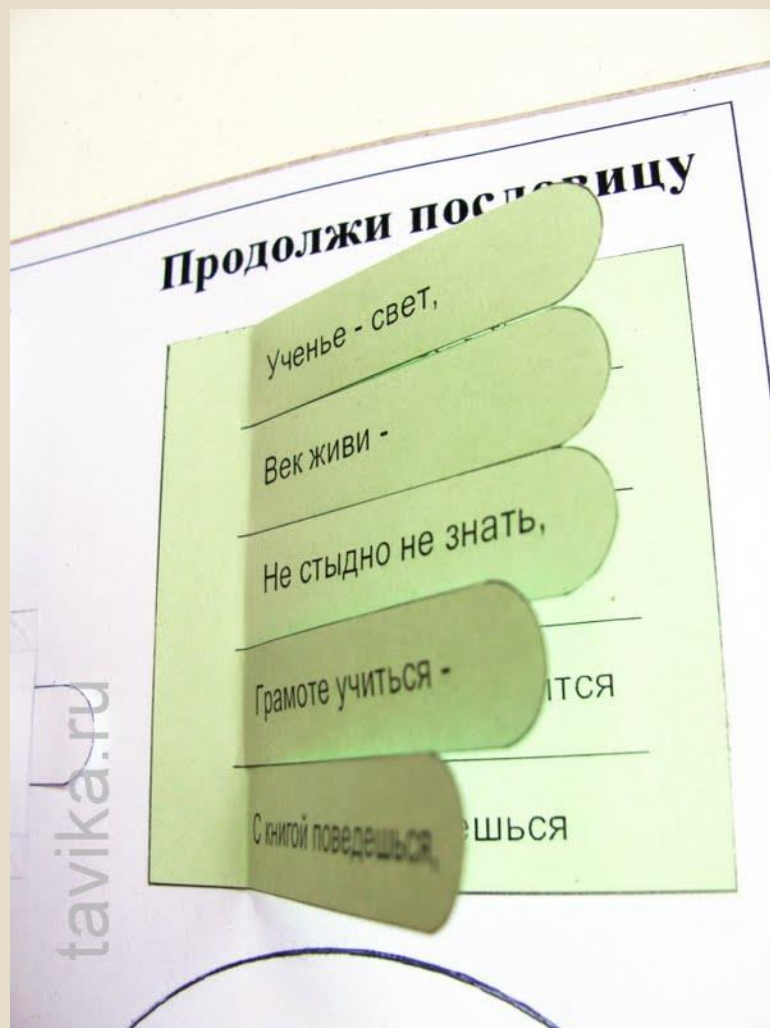
КНИЖКИ ПРОСТЫЕ



КНИЖКА-ГАРМОШКА



БЛОКНОТИК РАЗРЕЗНОЙ.



ЛИСТ, СЛОЖЕННЫЙ В ДВА РАЗА



Месяцы	Дни										
Декабрь	1	2	3	4	5	6	7	8	9	10	11
	12	13	14	15	16	17	18	19	20	21	22
	23	24	25	26	27	28	29	30	31		
Январь	1	2	3	4	5	6	7	8	9	10	11
	12	13	14	15	16	17	18	19	20	21	22
	23	24	25	26	27	28	29	30	31		
Февраль	1	2	3	4	5	6	7	8	9	10	11
	12	13	14	15	16	17	18	19	20	21	22
	23	24	25	26	27	28					
Всего	Солнечных дней -					Праздничных дней -					
	Пасмурных дней -					Пониженных дней -					

Source: ta-vi-ka.blogspot.com



ЛИСТ, СЛОЖЕННЫЙ В ЧЕТЫРЕ РАЗА




ПОЛОСА, СЛОЖЕННАЯ В НЕСКОЛЬКО РАЗ



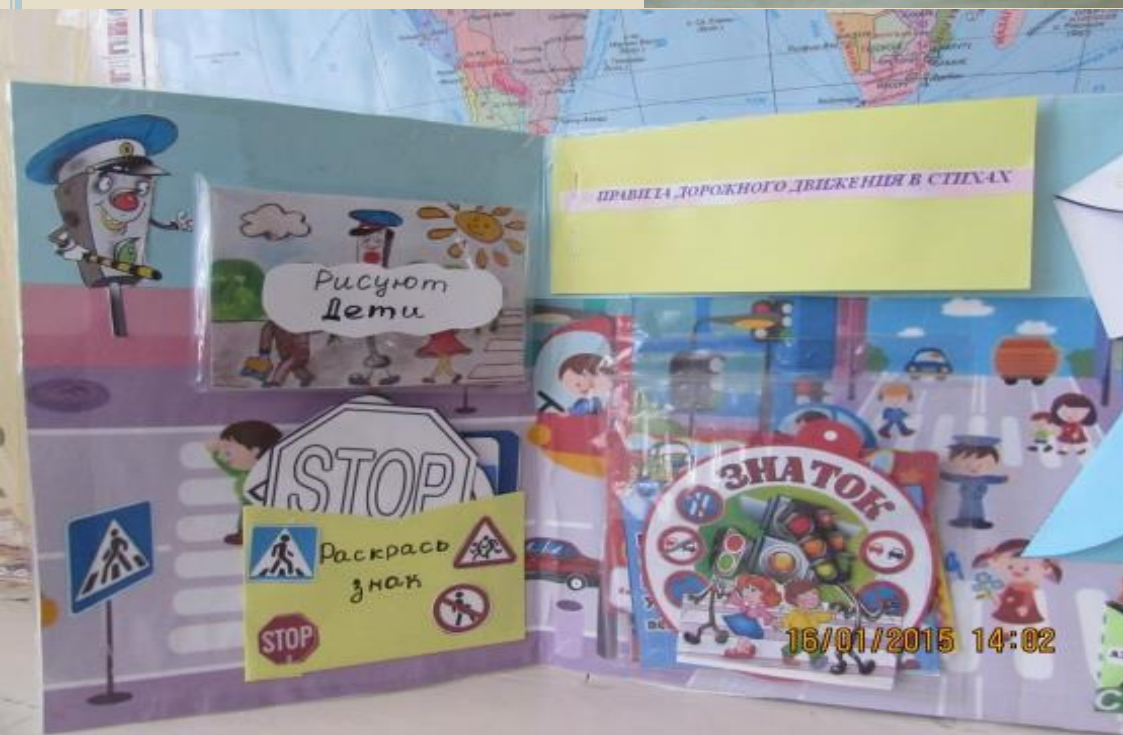
БЛОКНОТИК СО СТРАНИЦАМИ РАЗНОЙ ДЛИНЫ



ОБЖ



ПДД



ПДД



Мир природы



tavika.ru





Мир животных



Семья



Здоровье





Мир музыки





Познаю мир



Времена года

