

«ЗАДАНИЯ ДЛЯ ДЕТЕЙ 4-5 ЛЕТ»

Огонь очень опасен!

**При
пожаре
звоните
01!**

Помните!



УВАЖАЕМЫЕ РОДИТЕЛИ !

Цель обучения

Формирование у детей осознанного и ответственного отношения к выполнению правил пожарной безопасности, навыков правильного обращения с огнем и огнеопасными предметами.



О чем рассказать ребенку

– Ты уже знаешь, что огонь очень нужен людям, но обращаться с ним следует осторожно, чтобы не произошел пожар. Пожар – это большая беда, которая может случиться где угодно: в квартире, загородном доме, на природе. Давай вспомним, что может стать причиной пожара.

Очень опасны лесные пожары. Лесной пожар может случиться от молнии при грозе, но это происходит редко. Чаще причиной лесных пожаров являются брошенные человеком горящая спичка или непотушенная сигарета, незатушенный костер. Небольшое пламя можно затоптать ногами или засыпать землей. С большими лесными пожарами справляются пожарные, использующие специальную технику, самолеты и вертолеты.

Испытав силу огня и большие беды, которые оставляет после себя пожар, люди придумали правила пожарной безопасности, знание и соблюдение которых обязательны для всех.




- Обязательно следует оповестить о пожаре соседей.
- Нельзя заливать горящие электроприборы водой. Сначала нужно обесточить их – отключить от сети, а затем накрыть горящий предмет плотным одеялом.
- При первых признаках пожара нужно позвонить по номеру телефона «01».

Вопросы

- Как называются людей, которые борются с пожарами?
- Почему работу пожарного называют опасной?
- Чем отличается пожарная машина от обычного автомобиля?
- Если в доме случился пожар, каким образом можно вызвать пожарных?



ИГРА-ЛАБИРИНТ



Пожарная машина
очень спешит
потушить горящий дом.
Помоги ей поскорее
добраться до места!



*Проведите с ребёнком беседу:
"Как правильно вызвать пожарную службу?"*



1. Научите правильно набирать номер пожарной службы 01
2. Выучите с ребёнком адрес проживания.
3. Ребёнок должен знать свою фамилию и имя, сколько ему лет.
4. Смог рассказать о происшествии.



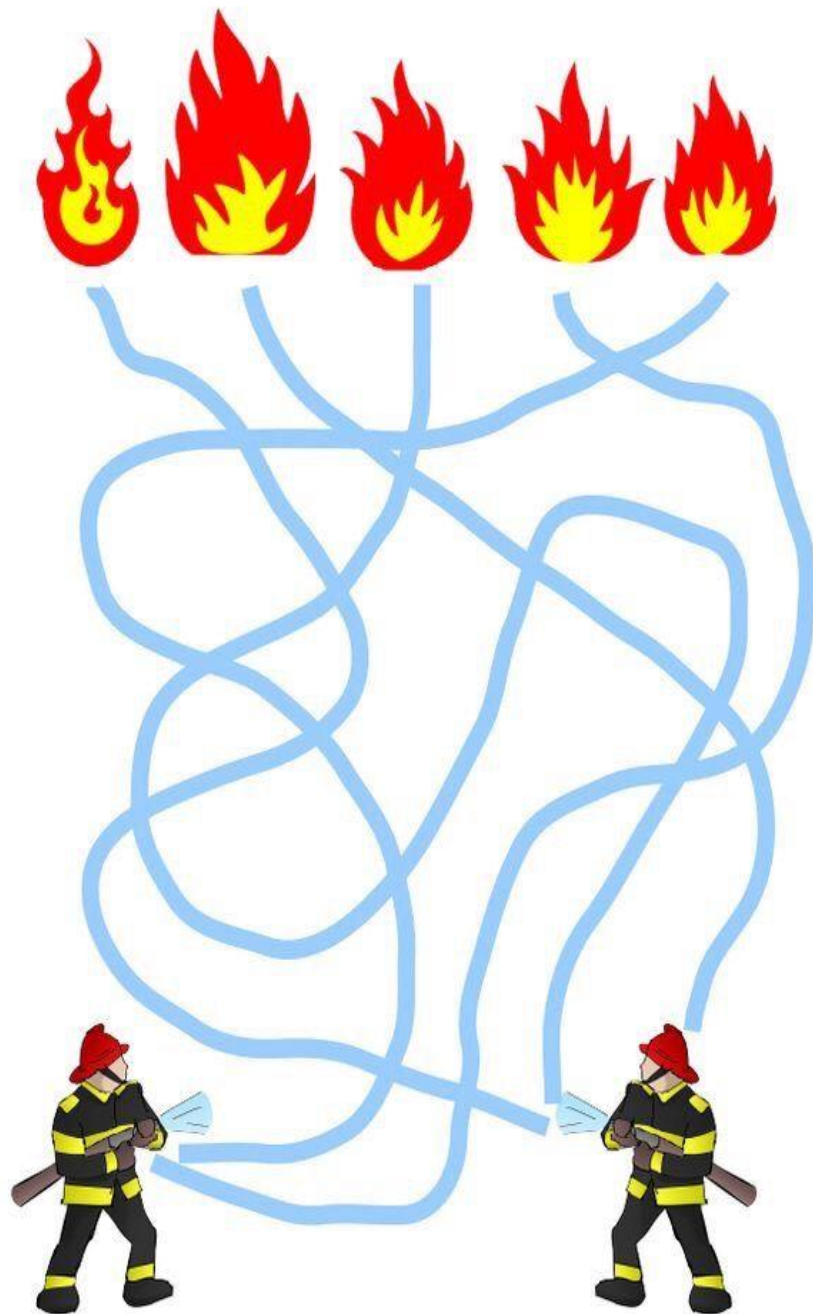
ИГРА «ЧТО НУЖНО ДЛЯ РАБОТЫ ПОЖАРНОМУ?»



Четвертый лишний

Цель. Формирует умение сравнивать предметы и выделять опасный для жизни и здоровья предмет.

Ход. Дети отбирают один предмет из 4-х (предмет, вызывающий пожар; предмет, который брать нельзя; предмет, требующий осторожного обращения; предмет, ударяющий током), объясняя свой выбор.



«Что нужно для пожарного щита?»



ДИДАКТИЧЕСКАЯ ИГРА: «ДОСКАЖИ СЛОВЕЧКО»

Цель: закреплять знания о мерах предотвращения пожара. Развивать словарь, внимание, память.

Ход игры:

Воспитатель вместе с детьми встаёт вокруг, передаёт красный мяч ребёнку который должен закончит стихотворную строку.

Где с огнём беспечны люди,
Там взовьётся в небе шар,
Там всегда грозить нам будет
Злой.....(пожар).

Раз, два, три, четыре.
У кого пожар в(квартире).

Пламя прыгнуло в листву.
Кто у дому жог... (траву)?

Дым столбом поднялся вдруг.
Кто не выключил.....(утюг).

Стол и шкаф сгорели разом.
Кто сушил бельё над ... (газом).

Кто в огонь бросал при этом
Не знакомые ... (предметы).

Дым увидел- не зевай.
И пожарных(вызывай).

Игра «Причины пожаров».

Цель: Закрепить знание основных причин пожара. Развивать мышление.


Раз, два, три, четыре.

У кого пожар в (квартире)
Дыма столб поднялся вдруг,
Кто не выключил (утюг)
Красный отблеск побежал
Кто со спичками (играл)
Стол и шкаф сгорели разом
Кто сушил бельё над (газом)
Столб огня чердак объял
Кто там спичками (играл)
Побежал огонь во двор
Это кто там жёг (костёр)
Пламя прыгнуло в траву
Кто у дома жёг (листву)
Кто бросал в траву при этом
Незнакомые (предметы).
Дым увидел – не зевай
И пожарных (вызывай)
Помни каждый гражданин,
Этот номер (0 1).

Огонь - опасность!

Чтобы не было пожара:

1. Не играй со спичками!
2. Не поджигай сухую траву, сено, тополиный пух!
3. Не кидай неизвестные баллончики в огонь, они могут взорваться!
4. Без взрослых нельзя включать в сеть электроприборы!
5. Не растопляй печь самостоятельно!



6. Самостоятельно не зажигай газовую плиту!

7. Не играй без взрослых новогодними фейерверками и хлопушками!

8. Не играй с бензином и другими горючими веществами!

9. Никогда не прячься в шкаф или под кровать, пожарные не смогут тебя найти!

10. Когда в доме горит, скорей беги на улицу!




Будь осторожен!


Помоги пожарным потушить огонь

— обведи пунктирные линии:

Обведи пунктирные линии.




Обведи пунктирные линии.





Спички детям
не игрушка



Охраняй лес
не оставляй костёр



Не оставляй уют
без присмотра



**ПРИ ПОЖАРЕ
ЗВОНИТЬ
101**



Не используй
сломанные гирлянды




Будь с плитой
очень осторожен




Петарды - опасны
не играй с ними

Перечисли, где огонь?



Перечисли, где лестница?



ЧИТАЕМ ДЕТЯМ

Детская литература на противопожарную тематику

- ▶ Маршак С. Я. «Кошкин дом», «Пожар», «Рассказ о неизвестном герое»;
- ▶ Чуковский К. «Путаница»;
- ▶ Михалков С. «Дядя Степа»;
- ▶ Житков Б. «Дым», «Пожар в море»;
- ▶ Хоринская Е. «Спичка – невеличка»;
- ▶ Фетисова Т. «Куда спешат красные машины»;
- ▶ Шевченко А. «Как ловили Уголька»;
- ▶ Цыферов Г. «Жил на свете слоненок»;
- ▶ Толстой Л. Н. «Пожар», «Пожарные собаки»;
- ▶ Шорыгина Т. А. «Бумажный самолётик»;
- ▶ Холин И. «Как непослушная хрюшка едва не сгорела».



ВЫУЧИТЕ С ДЕТЬМИ

101

**Сам не справишься с пожаром -
Этот труд не для детей.
Не теряя время даром,
101 звони скорей.
Набирай умело,
Чтоб не всё сгорело.
Пусть помнит каждый гражданин,
Пожарный номер 101 !**



Песенка "Одни дома"

(На мотив песни «Улыбка»)

На работе взрослые с утра,
И одни остались дома сын и дочка,
Учит брата старшая сестра
Чиркать палочкой о спинку коробочка.
И когда наверняка
Дрогнет детская рука -
Испугается ребёнок с не привычки,
Безо всякого труда
Начинается беда.
Так как пламя начинается со спички.

01

Пробежал весёлый огонёк,
И, как зайчик, он запрыгал по газете.
Что опасно, им и невдомёк,
И следят за ним с улыбкой наши дети.
А дорога коротка
Для любого огонька,
И уже дымятся разные вещички.
Безо всякого труда
Начинается беда,
Так как пламя начинается со спички.

Вот уж дым пошёл из-под дверей.
И соседи «01» набрать успели,
И спасли пожарные детей,
А вещички, извините, все сгорели.
Не случилась бы беда,
Если б взрослые всегда
Убирали от детей подальше спички.
Безо всякого труда
Начинается беда,



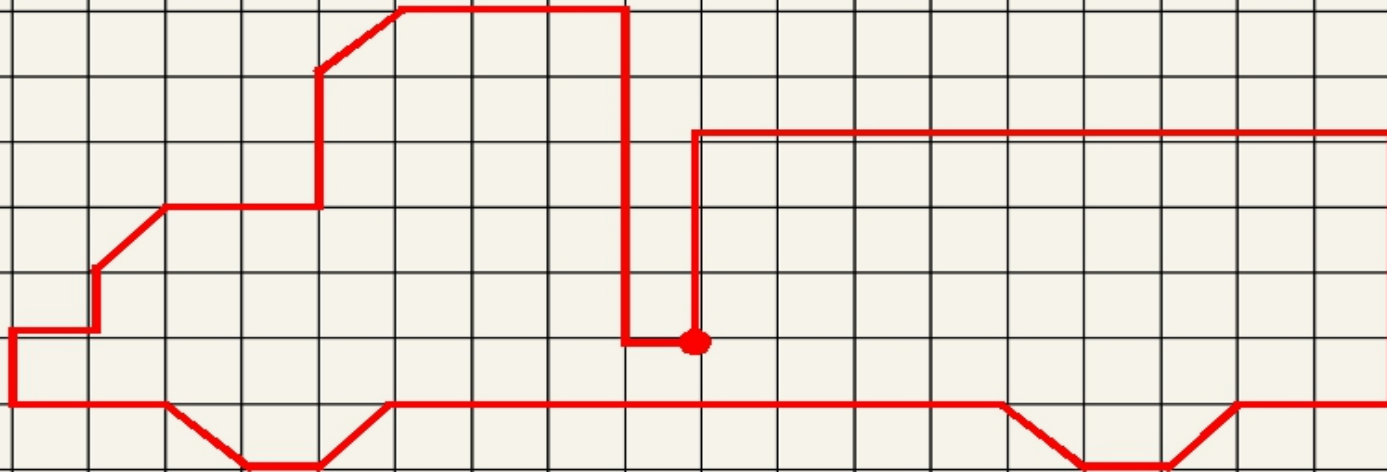
КОМБИНЕЗОН ПОЖАРНОГО



РАССМОТРИТЕ С РЕБЁНКОМ ПОЖАРНУЮ МАШИНУ




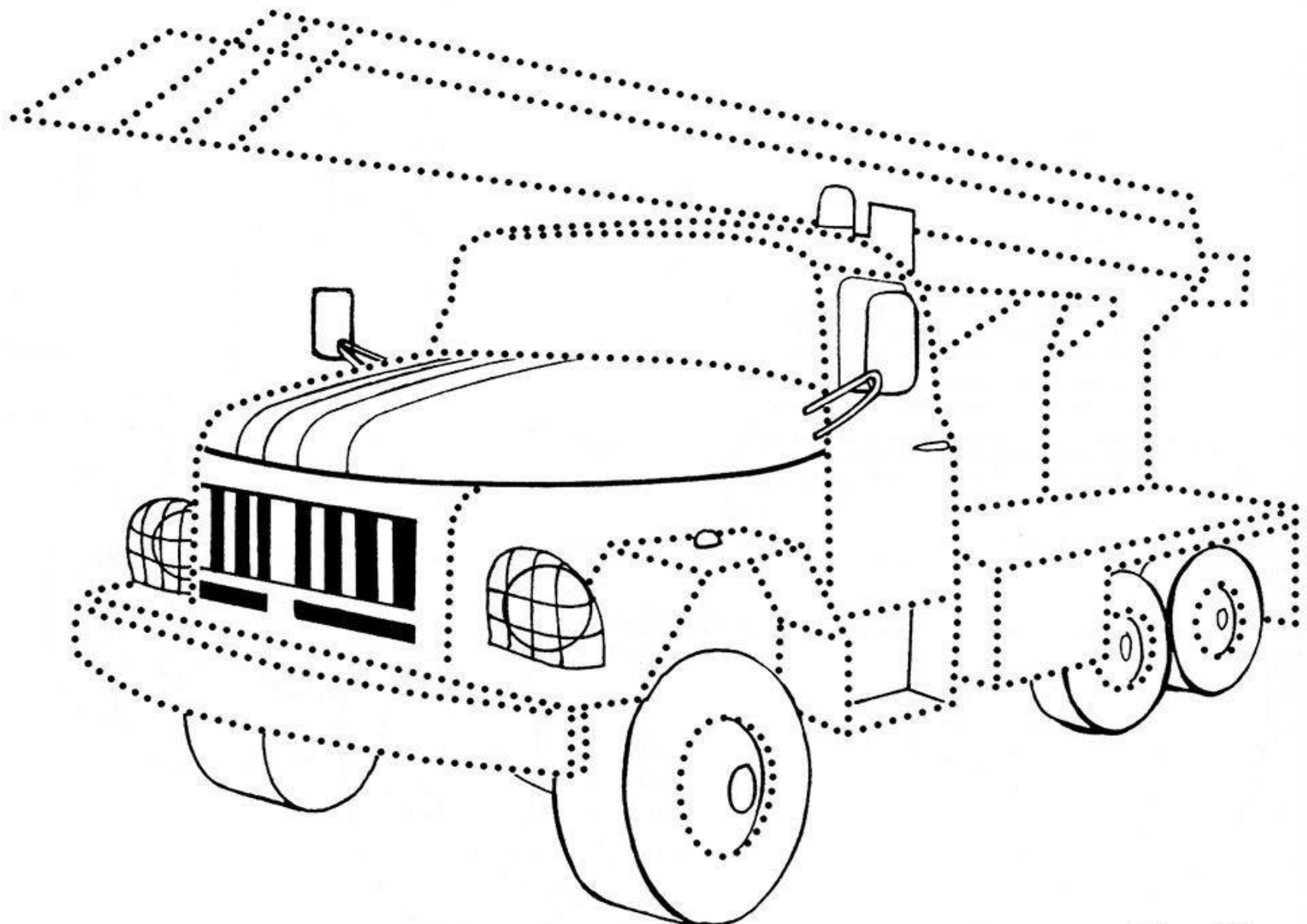
Графический диктант



ДОМАШНЕЕ ЗАДАНИЕ «ДОРISУЙ ПОЖАРНУЮ МАШИНУ»

ОБВЕСТИ ПО КОНТУРУ





**СОБЛЮДАЙ ПРАВИЛА
ПОЖАРНОЙ БЕЗОПАСНОСТИ!**

